
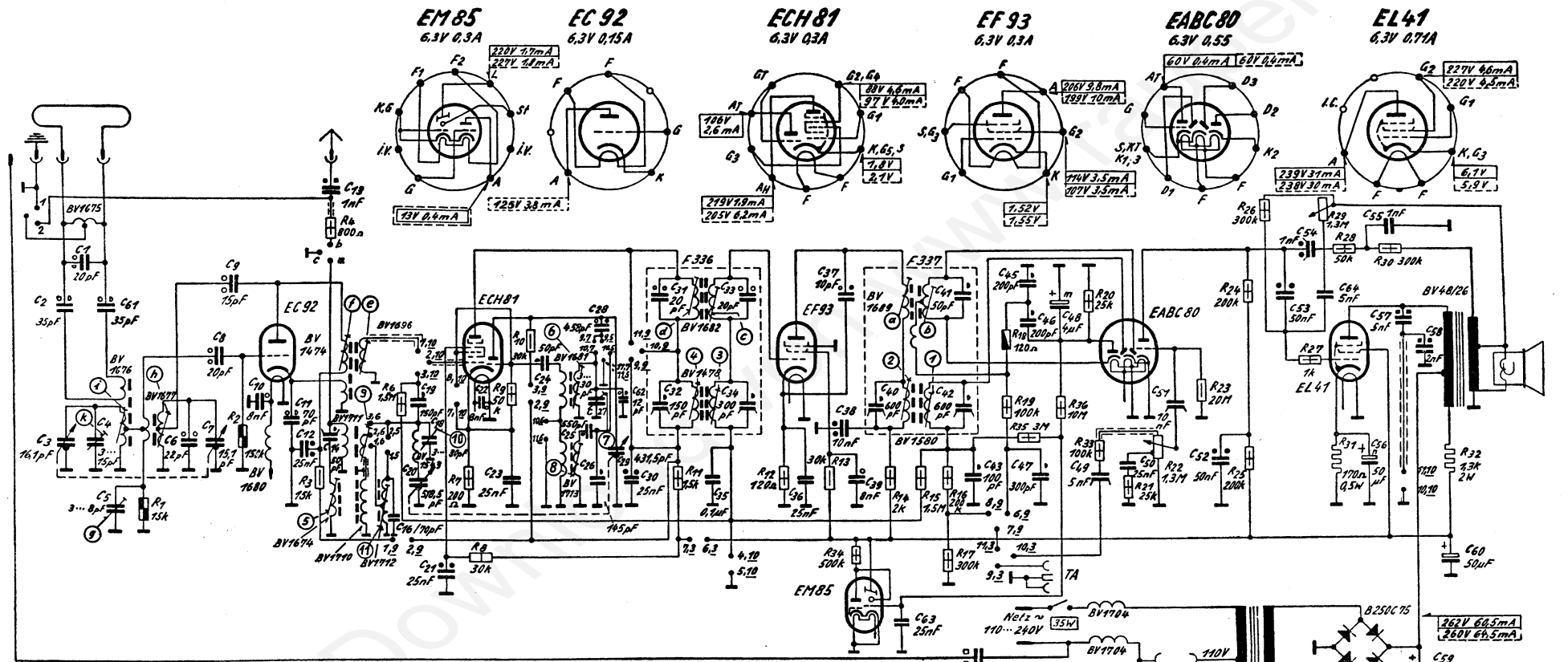


SCHALTPLAN 1042 W



Ferritstabantenne
Außenantenne
c • b
a

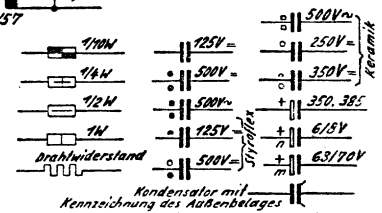
UKW-Spulensatz Nr 586

MW-Spulensatz Nr 604

ZF = 468 kHz / 10,7 MHz

Meßwerte gelten bei $\frac{UKW}{MW}$ Drehko eingedreht,
ohne Antennensignal mit Instrument UVA 833n/V
in den Bereichen 600/6V
Änderungen vorbehalten.

110...125V 0,6A träge
220...240V 0,3A träge



C:		2,3,7,4,5,6,1	6	7,8,9	10	11,12,13,14	15	16	17,18,19,20,21,22,23	24	25	26,27,28,29,30,31,32,33,34	35	36	37,38,39,40	41	42,43,44,45,46,47,48	49	50	51	52	53,54,55	56,57,58,59,60
R:		1	2	3,4	5	6	7,8	9,10	11	12	13	14	15,16,17	18,19	20	21,22,23	24	25	26	27,28,29	30	31	32