


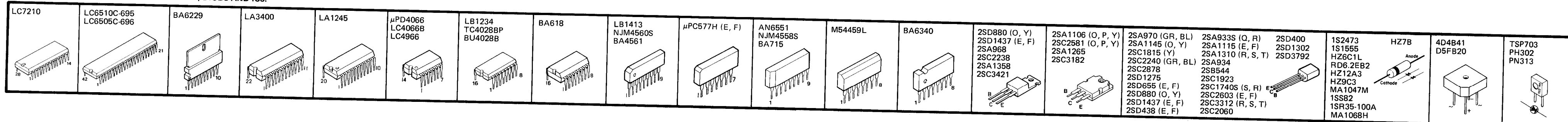
- **Audio Section**




(U) ----- U.S. A. model
(C) ----- Canadian model
(G) ----- European model
(A) ----- Australian model
(B) ----- British model
(R) ----- General model

CAPACITOR	
REMARKS	PARTS NAME
NO MARK	ELECTROLYTIC CAPACITOR
NO MARK	CERAMIC CAPACITOR
⊙	POLYESTER FILM CAPACITOR (Mylar)
○	POLYSTYRENE FILM CAPACITOR
①	MICA CAPACITOR
⊖	POLYPROPYLENE FILM CAPACITOR

PIN CONNECTION DIAGRAM OF TRANSISTORS, DIODES AND ICs

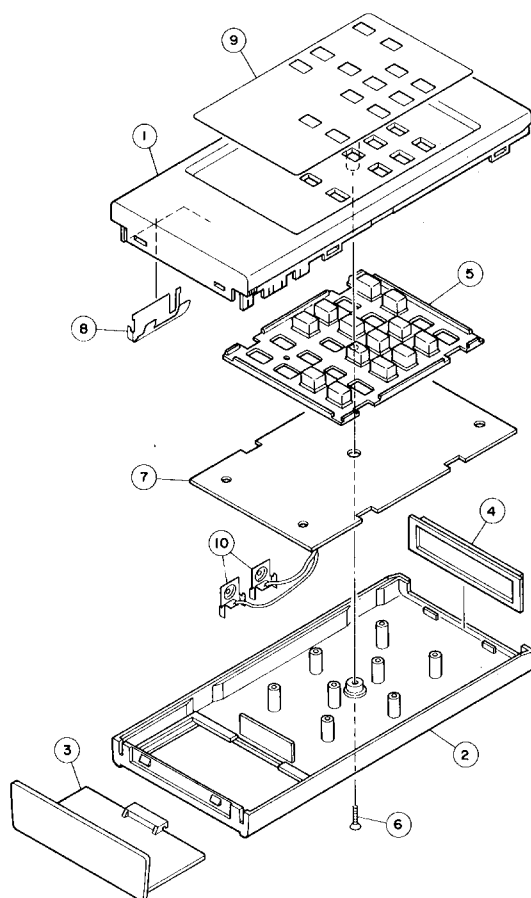


- All voltages measured with a 10MS Ω /VDC electric volt meter, under no-signal condition.
- Components having special characteristics are marked  and must be replaced with parts having specifications equal to those originally installed.
- Schematic Diagram is subject to change without notice.

Ref. No.	Part No.	Description	部 品 名	Remarks	Common Model	Markets	ランク
17	MG:00:18:60	Power Cord	2.5A 250V 2m	電 源 コ ー ド		B	△
※	MG:00:22:20	"	10A 125V1.98m	"		C	△
18	AA:62:55:00	Chassis		シ ャ ー シ	R-3		
19	AA:62:55:10	Top Cover		ト ッ プ カ バ ー	Silver	"	
※	AA:62:55:20	"		"	Black	"	
※	AA:62:57:30	Rear Panel		リ ア パ ネ ル		R	
※	AA:62:57:40	"		"		U,C	
※	AA:62:57:50	"		"		G	
※	AA:62:57:60	"		"		A	
※	AA:62:57:70	"		"		B	
※	AA:62:60:70	Shield Plate		シールドプレート			
22	CB:62:07:30	Leg		ト ラ ン レ ッ グ		A-720	
23	CB:60:74:70	Holder, Antenna		アンテナホルダー		T-960II	
24	CB:09:80:00	Holder, Board		シ ー ト ホ ル ダ ー			
25	CB:63:42:40	Push Botton		プ ッ シ ュ ボ タ ン	Silver	A-520	
※	CB:63:42:30	"		"	Black	"	
26	CB:63:82:30	Knob		ツ マ ミ	Silver	BASS, TREBLE, BALANCE	"
※	CB:63:82:40	"		"	Black	"	
27	CB:63:82:50	"		"	Silver	LOUDNESS	R-3
※	CB:63:82:60	"		"	Black	"	"
28	CB:63:82:70	"		"	Silver	REC OUT	A-520
※	CB:63:82:80	"		"	Black	"	"
※	BA:09:24:30	"		"	Silver	VOLUME	
※	BA:09:24:40	"		"	Black	"	
※	CB:64:10:90	Rod		ロ ッ ツ ド			
※	CA:07:73:10	Spacer		ス ペ ー サ ー			
32	CB:06:88:80	Plastic Rivet		プラスチックリベット			
33	AA:62:73:10	Ground Terminal	3×16 STG	ア ー ス 端 子			
34	ED:33:00:66	Binding Head Screw	3×6 FCRM3-BI	バ イ ン ド 小 ネ ジ	PACK		
35	EV:42:00:36	Sems Plain Washer	φ10×φ3.6×t0.8 FNM3-3g	セ ム ス 平 座 金	PACK		
36	Ei:33:00:86	Binding Head Tapping Screw	3×8 FCRM3-BI	バ イ ン ド タ ッ ピ ン グ ネ ジ	PACK		
37	EV:41:30:30	Toothed Locked Washer	φ3 FCRM3-BI	歯 付 座 金			
38	EO:33:00:86	Flat Head Tapping Screw	3×8 FCRM3-BI	皿 タ ッ ピ ン グ ネ ジ	PACK		
39	Ei:33:01:06	Binding Head Tapping Screw	3×10 FCRM3-BI	バ イ ン ド タ ッ ピ ン グ ネ ジ	PACK		
40	EK:13:50:20	BW Head Tapping Screw	4×8 FNM3-3g	BWヘッドタッピングネジ	Silver		
※	EK:96:60:70	"	4×8 ZMC2-BI	"	Black		
41	Ei:13:00:86	Binding Head Tapping Screw	3×8 FNM3-3g	バ イ ン ド タ ッ ピ ン グ ネ ジ	PACK		
42	EV:20:10:36	Plain Washer	φ3 FNM3-3g	平 座 金	PACK		
43	Ei:34:00:86	Binding Head Tapping Screw	4×8 FCRM3-BI	バ イ ン ド タ ッ ピ ン グ ネ ジ	PACK		
44	Ei:03:00:66	"	3×6 ZMC2-Y	"	PACK		
45	LB:20:14:80	Voltage Selector		電 圧 切 換 器		R	
46	AA:62:76:80	Support		サ ポ ー ト			
47	CB:09:95:30	Spacer		ス ペ ー サ ー			
	CB:06:92:50	Binding Tie	BK-1	インシュロックタイ			
		Accessories		付 属 品			
	Mi:06:44:00	FM Q-matching Antenna	FM	F M Q マ ッ チ ア ン テ ナ		G	
	Mi:08:28:50	"		"		R,U,C,A,B	
	Mi:08:29:10	Loop Antenna	AM	ル ー プ ア ン テ ナ			
※	LB:60:59:30	Matching Transformer	FM(300Ω→75Ω)	整 合 器		G	
	PB:06:47:70	Romote Control Transmitter	RS-7	リモコンランスミッター			
		Dry Battery	SUM-3(AA,R6)	単 3 乾 電 池			

*New Parts (新規部品)

■ EXPLODED VIEW (RS-7)



■ PARTS LIST (RS-7)

Ref. No.	Part No.	Description	部 品 名	Remarks	Common Model	Markets	ランク
※	PB 06 47 70	Remote Control Transmitter	RS-7	リモコンランスミッター			
※ 1	XX 64 99 10	Case (A)		ケ ー ス (A)			
2	XX 64 24 20	Case (B)		ケ ー ス (B)			
3	XX 64 24 30	Case (C)		ケ ー ス (C)			
4	XX 64 24 40	Filter		フ ィ ル タ ー			
※ 5	XX 64 99 20	Rubber		ゴ ム 接 点			
6	EB 22 61 06	Flat Head Screw	2.6×10	皿 小 ネ ジ	PACK		
※ 7	XX 64 99 60	P.C.Board Ass'y		プ リ ン ト 基 板 Ass'y			
8	XX 64 24 80	Battery Terminal A		電 池 電 極 板 A			
※ 9	XX 64 99 40	Plate		ブ レ ー ト			
※	XX 64 99 60	P.C.Board Ass'y		プ リ ン ト 基 板 Ass'y			
	iX 60 16 00	IC	μ PD1943G	I C	IC1		
	iX 60 36 10	Transistor	2SC1652	ト ラ ン ジ ス タ	TR1		
	iX 60 36 00	LED	SLR-932A	L E D	D7		
	iF 00 06 70	Diode	1S2473	ダ イ オ ード	D1~5		
	QX 60 00 40	Ceramic Resonator	KBR-455BTL	セ ラ ミ ッ ク 振 動 子	X01		
	FG 21 21 00	Ceramic Cap	100pF 50V	セ ラ コ ン	C1,2		
	UJ 11 74 70	Electrolytic Cap	47μF 6.3V	ケ ミ コ ン	C3		
	HJ 35 32 00	Carbon Resistor	2Ω 1/4W	カ ー ボ ン 抵 抗	R1		
10	XX 64 24 90	Battery Terminal C		電 極 板 C			

※New Parts (新規部品)